

丸藤シートパイル株式会社

第78期 事業のご報告

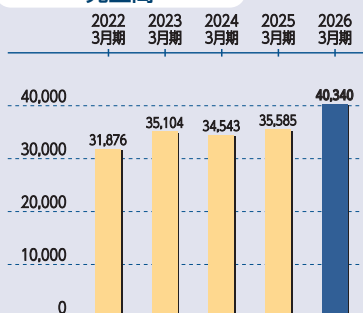
2025年4月1日 ▶▶▶ 2026年3月31日

財務ハイライト

	22年3月期 通期	23年3月期 通期	24年3月期 通期	25年3月期 通期	26年3月期 通期
売上高 (百万円)	31,876	35,104	34,543	35,585	40,340
経常利益 (百万円)	965	1,548	1,926	2,077	2,663
親会社株主に帰属する当期純利益 (百万円)	749	1,038	1,372	1,534	1,965
純資産 (百万円)	27,454	28,219	29,813	30,926	32,733
総資産 (百万円)	43,304	43,732	43,345	43,969	45,955
1株当たり純資産額 (円)	1,533.95	1,576.76	1,665.93	1,728.20	1,898.46
1株当たり当期純利益 (円)	41.87	58.04	76.67	85.74	110.60
自己資本比率 (%)	63.4	64.5	68.8	70.3	71.2

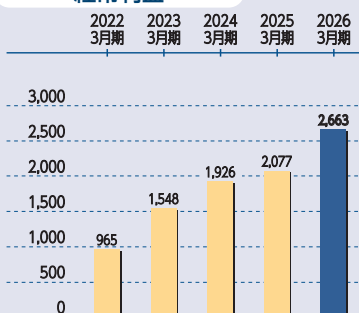
売上高

(単位：百万円)



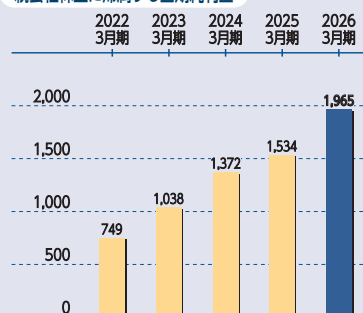
経常利益

(単位：百万円)



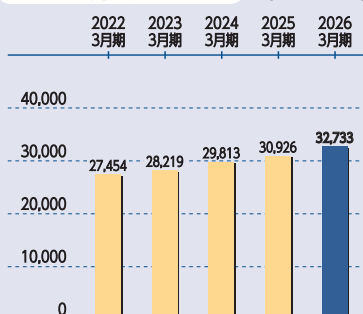
親会社株主に帰属する当期純利益

(単位：百万円)



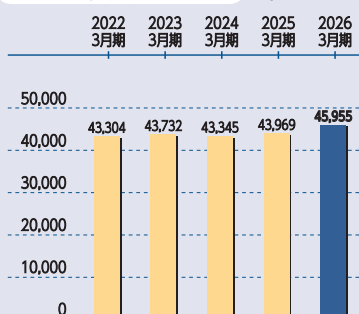
純資産

(単位：百万円)



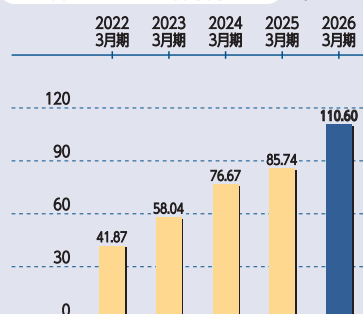
総資産

(単位：百万円)



1株当たり当期純利益

(単位：円)



(注) 当社は、2026年4月1日を効力発生日として普通株式1株につき5株の割合で株式分割を実施しております。2022年3月期の期首に当該株式分割が行われたと仮定して、「1株当たり純資産額」及び「1株当たり当期純利益」を算定しております。

平素は格別のご高配を賜り、厚くお礼申し上げます。

さて、当社は2026年3月31日をもちまして第78期(2025年4月1日から2026年3月31日まで)を終了しましたので、ここに報告書をお届けし、事業の概況等をご報告申し上げます。

当連結会計年度のわが国経済は、雇用・所得環境の改善や政府の経済対策等を背景に緩やかな回復基調で推移しました。一方で、中東情勢の緊迫化によるエネルギー価格の高騰など、地政学的リスクの高まりによる一層の物価上昇が懸念されることに加え、為替相場の変動や金利上昇などの影響が国内経済の下振れ要因となっており、景気の先行きは不透明な状況が継続しました。

当社グループが属する建設業界におきましては、公共投資や民間の設備投資に底堅さが見られるものの、建設業界の慢性的な人手不足による労務需給の逼迫、建設コストの更なる高騰、時間外労働の上限規制適用に伴う工事の着工遅延や進捗遅れ等の影響が懸念されました。

このような環境の下、当社グループは採算重視の営業活動及び拡販活動に加え、適正な価格改善に取り組むほか、工事受注では地域や現場に最適な高付加価値工法の提案を継続的に強化しながら収益拡大に注力してまいりました。また、経営基盤を強化する一環として茨城工場に覆工板の自動整備ラインを導入、2025年12月に本格稼働し、整備能力・生産性の向上を図っております。

以上の結果、当連結会計年度の売上高は403億40百万円(前期比47億54百万円増)、営業利益は21億10百万円(前期比5億31百万円増)、経常利益は26億63百万円(前期比5億85百万円増)となり、特別損益及び法人税等を加減算した結果、親会社株主に帰属する当期純利益は19億65百万円(前期比4億30百万円増)となりました。

建設業界を取り巻く環境は、都市部の再開発プロジェクトや鉄道関連、エネルギー関連施設及び倉庫・工場案件の需要や、政府主導の第1次国土強靱化実施中期計画、インフラ長寿命化計画等の下支えが期待され、中長期的に底堅い建設需要の推移が見込まれます。一方で、エネルギー価格や原材料価格の高止まりによるインフレ圧力の持続、資機材及び労務費の高騰など建設コストの上昇が想定されます。加えて、建設業界の慢性的な人手不足による労務需給の逼迫、時間外労働の上限規制適用の影響による工事の見直しや遅延等の発生が懸念されており、採算面での厳しさが一層増すものと予想されます。

株主の皆様におかれましては、今後とも一層のご理解とご支援を賜りますようお願い申し上げます。

2026年6月

代表取締役社長

羽生 成夫

連結財務諸表

連結貸借対照表

(単位：百万円、百万円未満は切捨て)

科目	当期末 2026.3.31	前期末 2025.3.31
(資産の部)		
流動資産	31,860	32,854
現金及び預金	4,379	5,092
受取手形、売掛金及び契約資産	10,009	10,086
電子記録債権	2,486	2,185
商品	326	405
建設資材	14,142	14,636
仕掛品	151	79
貯蔵品	82	61
その他	286	322
貸倒引当金	△6	△16
固定資産	14,095	11,115
有形固定資産	7,807	6,737
建物及び構築物	1,411	899
機械装置及び運搬具	1,807	1,251
土地	4,421	4,198
建設仮勘定	0	224
その他	167	163
無形固定資産	155	90
投資その他の資産	6,132	4,286
投資有価証券	2,193	1,290
退職給付に係る資産	1,816	1,091
繰延税金資産	14	26
その他	2,165	1,910
貸倒引当金	△57	△31
資産合計	45,955	43,969

(単位：百万円、百万円未満は切捨て)

科目	当期末 2026.3.31	前期末 2025.3.31
(負債の部)		
流動負債	12,078	12,227
支払手形及び買掛金	4,783	4,499
電子記録債務	3,140	4,349
短期借入金	500	500
未払法人税等	744	287
契約負債	1,001	1,183
賞与引当金	655	591
役員賞与引当金	54	54
工事損失引当金	6	5
その他	1,191	755
固定負債	1,143	815
繰延税金負債	803	433
退職給付に係る負債	38	38
資産除去債務	67	101
その他	234	242
負債合計	13,222	13,043
(純資産の部)		
株主資本	30,669	29,918
資本金	3,626	3,626
資本剰余金	5,227	5,206
利益剰余金	23,597	22,097
自己株式	△1,780	△1,010
その他の包括利益累計額	2,064	1,007
その他有価証券評価差額金	1,305	671
退職給付に係る調整累計額	758	335
純資産合計	32,733	30,926
負債純資産合計	45,955	43,969

連結損益計算書 (要旨)

(単位：百万円、百万円未満は切捨て)

科目	当期 2025.4.1～ 2026.3.31	前期 2024.4.1～ 2025.3.31
売上高	40,340	35,585
売上原価	32,505	29,124
売上総利益	7,834	6,460
販売費及び一般管理費	5,724	4,881
営業利益	2,110	1,579
営業外収益	634	592
営業外費用	81	93
経常利益	2,663	2,077
特別利益	170	103
特別損失	1	7
税金等調整前当期純利益	2,832	2,173
法人税、住民税及び事業税	984	575
法人税等調整額	△117	63
当期純利益	1,965	1,534
親会社株主に帰属する当期純利益	1,965	1,534

連結キャッシュ・フロー計算書 (要旨)

(単位：百万円、百万円未満は切捨て)

科目	当期 2025.4.1～ 2026.3.31	前期 2024.4.1～ 2025.3.31
営業活動によるキャッシュ・フロー	2,255	1,447
投資活動によるキャッシュ・フロー	△1,595	△805
財務活動によるキャッシュ・フロー	△1,373	△404
現金及び現金同等物の増減額(△は減少)	△712	237
現金及び現金同等物の期首残高	5,092	4,855
現金及び現金同等物の期末残高	4,379	5,092

連結財務諸表

連結株主資本等変動計算書 (2025.4.1~2026.3.31)

(単位：百万円、百万円未満は切捨て)

	株主資本					その他の包括利益累計額			純資産 合計
	資本金	資本剰余金	利益剰余金	自己株式	株主資本 合計	その他有価証券 評価差額金	退職給付に係る 調整累計額	その他の包括利益 累計額合計	
当期首残高	3,626	5,206	22,097	△1,010	29,918	671	335	1,007	30,926
当期変動額									
剰余金の配当			△465		△465				△465
親会社株主に帰属する当期純利益			1,965		1,965				1,965
自己株式の取得		△0		△898	△898				△898
自己株式の処分		21		127	148				148
株主資本以外の項目の当期変動額 (純額)						634	422	1,057	1,057
当期変動額合計	—	21	1,500	△770	750	634	422	1,057	1,807
当期末残高	3,626	5,227	23,597	△1,780	30,669	1,305	758	2,064	32,733

貸借対照表

(単位：百万円、百万円未満は切捨て)

(単位：百万円、百万円未満は切捨て)

科目	当期末 2026.3.31	前期末 2025.3.31
(資産の部)		
流動資産	30,248	31,313
現金及び預金	3,235	3,983
受取手形	132	281
電子記録債権	2,359	2,125
売掛金	8,778	8,471
契約資産	845	914
商品	326	405
建設資材	14,142	14,636
仕掛品	94	79
貯蔵品	61	57
前払費用	178	159
その他	99	213
貸倒引当金	△6	△16
固定資産	12,607	10,403
有形固定資産	7,159	6,241
建物	1,240	791
構築物	160	94
機械装置	1,304	941
車両運搬具	34	3
工具器具備品	79	54
土地	4,269	4,046
リース資産	71	83
建設仮勘定	0	224
無形固定資産	151	86
ソフトウェア	146	64
その他	5	22
投資その他の資産	5,295	4,076
投資有価証券	2,193	1,290
関係会社株式	449	449
前払年金費用	709	600
投資不動産	1,316	1,316
長期貸付金	－	26
関係会社長期貸付金	－	19
その他	684	405
貸倒引当金	△57	△31
資産合計	42,856	41,717

科目	当期末 2026.3.31	前期末 2025.3.31
(負債の部)		
流動負債	11,613	11,712
支払手形	－	263
電子記録債務	3,138	4,349
買掛金	4,541	3,882
短期借入金	500	500
未払金	617	315
未払費用	420	214
未払法人税等	669	245
前受収益	31	31
預り金	25	22
契約負債	1,001	1,183
賞与引当金	592	521
役員賞与引当金	43	44
工事損失引当金	6	5
その他	24	132
固定負債	701	553
繰延税金負債	427	243
資産除去債務	67	101
その他	205	209
負債合計	12,314	12,266
(純資産の部)		
株主資本	29,235	28,779
資本金	3,626	3,626
資本剰余金	5,227	5,206
資本準備金	5,205	5,205
その他資本剰余金	21	0
利益剰余金	22,163	20,957
利益準備金	906	906
その他利益剰余金	21,256	20,050
買換資産特定積立金	348	348
別途積立金	16,950	16,950
繰越利益剰余金	3,958	2,752
自己株式	△1,780	△1,010
評価・換算差額等	1,305	671
その他有価証券評価差額金	1,305	671
純資産合計	30,541	29,450
負債純資産合計	42,856	41,717

個別財務諸表

損益計算書 (要旨)

(単位：百万円、百万円未満は切捨て)

科目	当期 2025.4.1~ 2026.3.31	前期 2024.4.1~ 2025.3.31
売上高	37,484	33,265
売上原価	30,388	27,530
売上総利益	7,096	5,735
販売費及び一般管理費	5,416	4,581
営業利益	1,679	1,153
営業外収益	631	590
営業外費用	80	90
経常利益	2,230	1,654
特別利益	166	102
特別損失	1	7
税引前当期純利益	2,395	1,748
法人税、住民税及び事業税	845	447
法人税等調整額	△120	51
当期純利益	1,671	1,249

株主資本等変動計算書 (2025.4.1~2026.3.31)

(単位：百万円、百万円未満は切捨て)

	株主資本								
	資本金	資本剰余金			利益準備金	利益剰余金			利益剰余金合計
		資本準備金	その他資本剰余金	資本剰余金合計		その他利益剰余金			
					買換資産特定積立金	別途積立金	繰越利益剰余金		
当期首残高	3,626	5,205	0	5,206	906	348	16,950	2,752	20,957
当期変動額									
剰余金の配当								△465	△465
当期純利益								1,671	1,671
自己株式の取得			△0	△0					
自己株式の処分			21	21					
株主資本以外の項目の 当期変動額（純額）									
当期変動額合計	－	－	21	21	－	－	－	1,205	1,205
当期末残高	3,626	5,205	21	5,227	906	348	16,950	3,958	22,163

	株主資本		評価・換算差額等		純資産合計
	自己株式	株主資本合計	その他有価証券評価差額金	評価・換算差額等合計	
当期首残高	△1,010	28,779	671	671	29,450
当期変動額					
剰余金の配当		△465			△465
当期純利益		1,671			1,671
自己株式の取得	△898	△898			△898
自己株式の処分	127	148			148
株主資本以外の項目の 当期変動額（純額）			634	634	634
当期変動額合計	△770	456	634	634	1,090
当期末残高	△1,780	29,235	1,305	1,305	30,541

会社概要

会社の概況

(2026年3月31日 現在)

創設	業立	1926年3月1日
資本金		1947年9月12日
主な事業内容		3,626百万円
		鋼矢板(シートパイル)・H形鋼・鋼製山留め材・覆工板など建設工用仮設資材の販売、賃貸及び修理加工ならびに土木建築工事の設計施工の請負業務及び鉄骨加工など
従業員数		393名

役員

(2026年6月26日 現在)

代表取締役社長	羽	生	成	夫
取締役常務執行役員	矢	部	隆	光
取締役執行役員	坂	本	慎	一
取締役	吉	永	康	樹
取締役	関	根	修	一
執行役員	内	田		亮
執行役員	川	畑	浩	治
執行役員	山	下	秀	樹
執行役員	堀	内	彰	彦
執行役員	大	江	真	一郎
執行役員	品	田	道	之
執行役員	小	鹿	原	徹
常勤監査役	米	山	和	希
常勤監査役	深	堀	真	二
監査役	阿	部	正	暢

- (注) 1. 吉永康樹氏及び関根修一氏は社外取締役であります。
2. 深堀真二氏及び阿部正暢氏は社外監査役であります。
3. 吉永康樹氏、関根修一氏、深堀真二氏及び阿部正暢氏は東京証券取引所の定めに基づく独立役員として指定し、同取引所に届け出ております。

グループ会社

(2026年3月31日 現在)

丸藤シートパイル株式会社

営業部門・工場部門

子会社
フジ運輸株式会社

運送部門

子会社
ディ・ケイ・コム株式会社

営業部門

連結子会社の概要

(2026年3月31日 現在)

フジ運輸株式会社

〒299-0108

千葉県市原市千種海岸7-6

主な事業内容	一般貨物自動車運送事業
当社の出資比率	100%
資本金	47百万円

ディ・ケイ・コム株式会社

〒135-0021

東京都江東区白河3-5-11

主な事業内容	一般建設機械工事業
当社の出資比率	100%
資本金	20百万円

事業所一覧

(2026年6月26日 現在)

本店	東京都中央区日本橋本町3-7-2 日本橋本町昭和通りビル
東京支店	東京都中央区日本橋本町1-6-5 ツカモトビル
札幌支店	北海道札幌市中央区北三条西1-1-11 第一生命日藤中山札幌共同ビル
東北支店	宮城県仙台市青葉区二日町12-30 日本生命勾当台西ビル
関東支店	埼玉県さいたま市浦和区仲町1-14-8 大樹生命浦和ビル
名古屋支店	愛知県名古屋市中村区名駅3-8-7 ダイアビル名駅
関西支店	大阪府大阪市中央区瓦町4-8-4 井門瓦町第2ビル
道東営業所	北海道帯広市西15条南1-8-5
青森営業所	青森県上北郡おいらせ町松原2-132-22
岩手営業所	宮城県仙台市青葉区二日町12-30 日本生命勾当台西ビル
秋田営業所	山形県酒田市宮海字明治99-20
山形営業所	山形県酒田市宮海字明治99-20
茨城営業所	茨城県稲敷郡阿見町大字福田字内野84-17
前橋出張所	群馬県前橋市表町2-17-19 ウィザードビル
千葉営業所	千葉県千葉市中央区富士見2-3-1 塚本大千葉ビル
横浜営業所	神奈川県横浜市神奈川区鶴屋町2-23-5 銀洋第2ビル
新潟営業所	新潟県新潟市藤塚浜3443
静岡営業所	静岡県静岡市葵区日出町1-2 TOKAI日出町ビル
北陸営業所	富山県富山市新桜町2-21 MKD.9富山ビル
札幌工場	北海道江別市工栄町10-1
青森工場	青森県上北郡おいらせ町松原2-132-22
仙台工場	宮城県岩沼市下野郷字新拓254
山形工場	山形県酒田市宮海字明治99-20
茨城工場	茨城県稲敷郡阿見町大字福田字内野84-17
千葉工場	千葉県市原市千種海岸7-6
新潟工場	新潟県新潟市藤塚浜3443
名古屋工場	愛知県知多郡武豊町字沢田新田89-11
北陸工場	富山県高岡市石丸708
関西工場	京都府綴喜郡宇治田原町大字岩山小字釜井谷1-14

- (注) 1. 秋田営業所の管轄は山形営業所で行っております。
 2. 岩手営業所は2026年4月1日に移転いたしました。
 3. 新潟営業所は2026年7月1日に上記住所に移転予定です。

株式の状況

(2026年3月31日 現在)

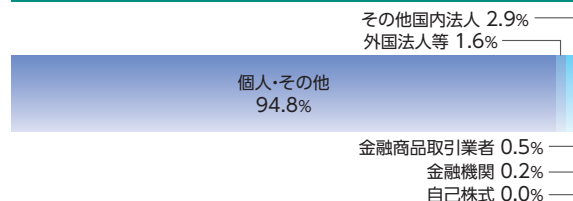
発行可能株式総数	14,766,700株
発行済株式の総数	4,000,000株
1単元の株式数	100株
株主数	4,308名

大株主

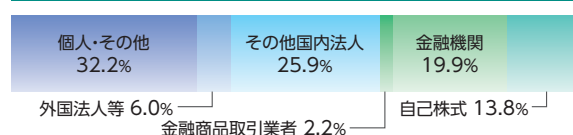
株主名	持株数(百株)	持株比率(%)
三井物産スチール株式会社	4,927	14.29
住友生命保険相互会社	2,144	6.22
明治安田生命保険相互会社	1,831	5.31
日本製鉄株式会社	1,657	4.81
大樹生命保険株式会社	1,651	4.79
INTERACTIVE BROKERS LLC	1,229	3.57
日本生命保険相互会社	1,058	3.07
丸藤ビル株式会社	1,042	3.02
光通信KK投資事業有限責任組合	861	2.50
丸藤シートパイル取引先持株会	699	2.03

- (注) 1. 当社は自己株式551,550株を保有しておりますが、上記大株主からは除いております。
 2. 持株比率は自己株式を控除して計算しております。

所有者別株主数比率



所有者別株式数比率



株主メモ

事業年度	毎年4月1日から翌年3月31日まで
定時株主総会	毎年6月
基準日	定時株主総会 3月31日 期末配当金 3月31日
株主名簿管理人	東京都千代田区丸の内一丁目3番3号 みずほ信託銀行株式会社
同事務取扱場所	東京都千代田区丸の内一丁目3番3号 みずほ信託銀行株式会社 本店証券代行部
同連絡先	株券電子化に伴い、お持ちの口座により連絡先が異なります。下表をご参照ください。
単元株式数	100株
公告方法	電子公告により当社ホームページ (https://www.mrfj.co.jp/) に掲載いたします。ただし、事故その他やむを得ない事由により電子公告をすることができないときは、日本経済新聞に掲載いたします。

ホームページのご案内

<https://www.mrfj.co.jp/>

当社ホームページでは会社概況をはじめ、取扱商品・加工製品・工事工法・IR情報・採用情報などがご覧いただけます。



	証券会社等で株式を保有されている場合	証券会社等で株式を保有されていない場合 (特別口座の場合)
住所変更、株式配当金受取り方法の変更及びマイナンバーのお届出などのお問い合わせ	お取引の証券会社等になります。	みずほ信託銀行 証券代行部 ホームページ https://www.mizuho-tb.co.jp/daikou/index.html フリーダイヤル 0120-288-324 (土・日・祝日を除く 9:00~17:00)
未払配当金、その他当社株式関係書類についてのお問い合わせ	右記みずほ信託銀行までお問い合わせ願います。	電子提供制度専用ダイヤル 0120-524-324 (土・日・祝日を除く 9:00~17:00)
株主総会資料の電子提供制度(書面交付請求)についてのお問い合わせ	お取引の証券会社または右記みずほ信託銀行までお問い合わせ願います。	
ご注意		特別口座では、単元未満株式の買取・買増以外の株式売買はできません。 株式の売買にあたっては、証券会社等に口座を開設し、株式の口座振替手続を行っていただく必要があります。
株式等に関するマイナンバーのお届出のお願い	・株式等の税務関係のお手続きに関しては、マイナンバーのお届出が必要です。 ・お届出が済んでいない株主さまは、上記お問い合わせ先へマイナンバーのお届出をお願いします。	