

丸藤シートパイル株式会社

# 第73期 事業のご報告

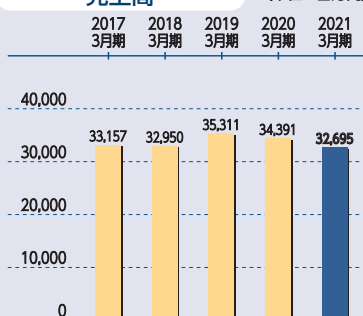
2020年4月1日 ▶▶▶ 2021年3月31日

## 財務ハイライト

	17年3月期 通期	18年3月期 通期	19年3月期 通期	20年3月期 通期	21年3月期 通期
売上高 (百万円)	33,157	32,950	35,311	34,391	<b>32,695</b>
経常利益 (百万円)	1,293	1,339	1,549	1,656	<b>1,171</b>
親会社株主に帰属する当期純利益 (百万円)	859	888	992	1,104	<b>698</b>
純資産 (百万円)	25,675	26,272	26,880	27,404	<b>28,119</b>
総資産 (百万円)	45,116	45,479	45,423	43,967	<b>44,060</b>
1株当たり純資産額 (円)	7,053.90	7,338.91	7,508.98	7,655.38	<b>7,855.44</b>
1株当たり当期純利益 (円)	236.25	246.75	277.16	308.49	<b>195.15</b>
自己資本比率 (%)	56.9	57.8	59.2	62.3	<b>63.8</b>

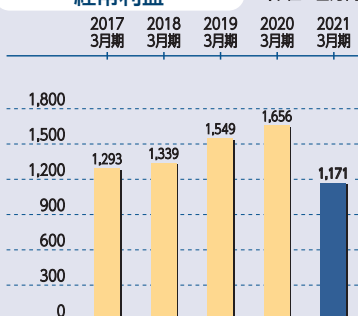
### 売上高

(単位：百万円)



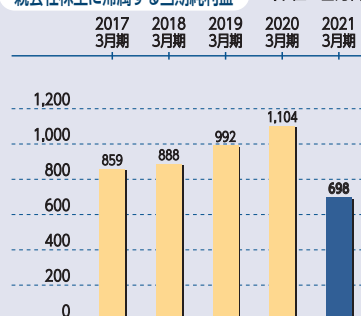
### 経常利益

(単位：百万円)



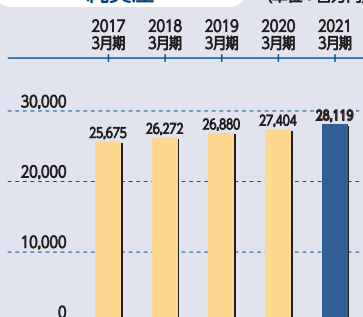
### 親会社株主に帰属する当期純利益

(単位：百万円)



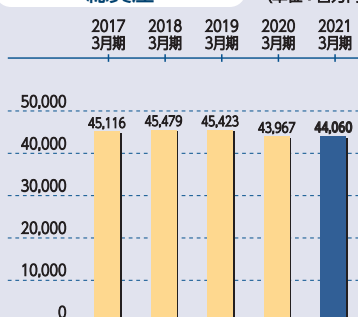
### 純資産

(単位：百万円)



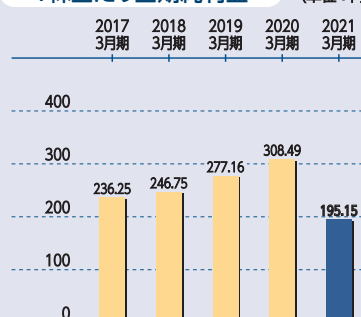
### 総資産

(単位：百万円)



### 1株当たり当期純利益

(単位：円)



- (注) 1. 当社は2017年10月1日付で普通株式10株につき1株の割合で株式併合を行っております。2017年3月期の期首に当該株式併合が行われたと仮定し、1株当たり純資産額、1株当たり当期純利益を算定しております。
2. 「税効果会計に係る会計基準」の一部改正（企業会計基準第28号 2018年2月16日）等を2019年3月期の期首から適用しており、2018年3月期に係る主要な経営指標等については、当該会計基準等を遡って適用した後の指標等となっております。

平素は格別のご高配を賜り、厚くお礼申し上げます。

さて、当社は2021年3月31日をもちまして第73期(2020年4月1日から2021年3月31日まで)を終了しましたので、ここに報告書をお届けし、事業の概況等をご報告申し上げます。

当連結会計年度のわが国経済は、新型コロナウイルス感染症の長期化に伴い、依然として社会経済活動が制限され、景気の先行きは極めて不透明な状況が続いております。

当社グループが属する建設業界におきましても新型コロナウイルス感染症の影響は避けられず、人材及び資機材の確保が困難であることに加え、経済の先行き不安感から、主に民間設備投資を中心に工事の着工遅延や進捗遅れ、また一部では計画の見直しなども見られる状況となりました。

このような環境の下、当社グループは新型コロナウイルス感染防止に努めつつ、採算性を重視した営業活動に取り組むとともに、価格の改善や連結子会社との連携による工事受注の確保に注力してまいりました。加えて、持続的成長を図るべく、コア事業の収益力強化の一環として保有資材の効率稼働を推進してまいりました。また、当社は経営資源の最適配置と経営の効率化を目的として埼玉工場を2021年3月に閉鎖、2021年4月より同跡地を賃貸用資産として活用することとなりました。

以上の結果、当連結会計年度の売上高は326億95

百万円(前期比4.9%減)、営業利益は9億43百万円(前期比34.2%減)、経常利益は11億71百万円(前期比29.3%減)、特別利益80百万円、特別損失2億1百万円及び法人税等の合計3億52百万円を計上した結果、親会社株主に帰属する当期純利益は6億98百万円(前期比36.7%減)となりました。

今後の日本経済の見通しにつきましては、新型コロナウイルス感染症のまん延防止に向けた政府の対策と経済活動への支援による景気の持ち直しが期待されますが、収束に向けては先行き不透明な状況が続くと見込まれます。

建設業界を取り巻く環境は、激甚化する自然災害対策として政府が進める防災・減災、国土強靱化計画、インフラ老朽化対策事業等の下支えもあり、一定の需要は確保されるものと見られます。しかしながら、長引くコロナ禍の影響により、今後も建設工事の進捗ならびに着工の遅延等が懸念されます。また、景気減速が続けば民間設備投資意欲の低下に伴う新規工事計画の見直しや中止も懸念され、受注競争による採算面の厳しさが一層増すものと予想されます。

株主の皆様におかれましては、今後とも一層のご理解とご支援を賜りますようお願い申し上げます。

2021年6月

代表取締役社長  
加藤 七郎

## 連結財務諸表

### 連結貸借対照表

(単位：百万円、百万円未満は切捨て)

科目	当期末 2021.3.31	前期末 2020.3.31
<b>(資産の部)</b>		
<b>流動資産</b>	33,723	33,571
現金及び預金	3,602	2,167
受取手形及び売掛金	10,142	11,745
電子記録債権	1,987	1,670
商品	301	248
建設資材	17,423	17,477
仕掛品	46	27
貯蔵品	34	34
その他	202	218
貸倒引当金	△17	△18
<b>固定資産</b>	10,336	10,396
<b>有形固定資産</b>	6,608	6,727
建物及び構築物	909	920
機械装置及び運搬具	887	1,142
土地	4,616	4,454
その他	195	209
<b>無形固定資産</b>	146	272
<b>投資その他の資産</b>	3,581	3,395
投資有価証券	1,075	878
退職給付に係る資産	486	203
繰延税金資産	9	30
その他	2,041	2,317
貸倒引当金	△32	△34
<b>資産合計</b>	44,060	43,967

(単位：百万円、百万円未満は切捨て)

科目	当期末 2021.3.31	前期末 2020.3.31
<b>(負債の部)</b>		
<b>流動負債</b>	15,476	16,330
支払手形及び買掛金	6,795	7,800
電子記録債務	2,894	2,128
短期借入金	3,840	4,340
1年内返済予定の長期借入金	1	74
未払法人税等	321	453
賞与引当金	380	410
役員賞与引当金	30	38
工事損失引当金	5	11
その他	1,206	1,075
<b>固定負債</b>	464	232
長期借入金	—	1
繰延税金負債	169	37
退職給付に係る負債	25	26
資産除去債務	17	16
その他	252	149
<b>負債合計</b>	15,940	16,563
<b>(純資産の部)</b>		
<b>株主資本</b>	27,659	27,283
資本金	3,626	3,626
資本剰余金	5,206	5,206
利益剰余金	19,836	19,459
自己株式	△1,008	△1,008
<b>その他の包括利益累計額</b>	459	120
その他有価証券評価差額金	357	200
退職給付に係る調整累計額	102	△80
<b>純資産合計</b>	28,119	27,404
<b>負債純資産合計</b>	44,060	43,967

## 連結損益計算書 (要旨)

(単位：百万円、百万円未満は切捨て)

科目	当期 2020.4.1～ 2021.3.31	前期 2019.4.1～ 2020.3.31
売上高	32,695	34,391
売上原価	27,517	28,674
売上総利益	5,178	5,716
販売費及び一般管理費	4,234	4,283
営業利益	943	1,433
営業外収益	344	357
営業外費用	116	134
経常利益	1,171	1,656
特別利益	80	60
特別損失	201	42
税金等調整前当期純利益	1,051	1,674
法人税、住民税及び事業税	352	582
法人税等調整額	0	△11
当期純利益	698	1,104
親会社株主に帰属する当期純利益	698	1,104

## 連結キャッシュ・フロー計算書 (要旨)

(単位：百万円、百万円未満は切捨て)

科目	当期 2020.4.1～ 2021.3.31	前期 2019.4.1～ 2020.3.31
営業活動によるキャッシュ・フロー	2,188	118
投資活動によるキャッシュ・フロー	177	△1,168
財務活動によるキャッシュ・フロー	△930	△601
現金及び現金同等物の増減額	1,435	△1,651
現金及び現金同等物の期首残高	2,095	3,747
現金及び現金同等物の期末残高	3,530	2,095

## 連結財務諸表

### 連結株主資本等変動計算書 (2020.4.1~2021.3.31)

(単位：百万円、百万円未満は切捨て)

	株主資本					その他の包括利益累計額			純資産 合計
	資本金	資本剰余金	利益剰余金	自己株式	株主資本 合計	その他有価証券 評価差額金	退職給付に係る 調整累計額	その他の包括利益 累計額合計	
当期首残高	3,626	5,206	19,459	△1,008	27,283	200	△80	120	27,404
当期変動額									
剰余金の配当			△322		△322				△322
親会社株主に帰属する当期純利益			698		698				698
自己株式の取得				△0	△0				△0
自己株式の処分		△0		0	0				0
株主資本以外の項目の当期変動額 (純額)						156	182	339	339
当期変動額合計	—	△0	376	△0	376	156	182	339	715
当期末残高	3,626	5,206	19,836	△1,008	27,659	357	102	459	28,119

## 貸借対照表

(単位：百万円、百万円未満は切捨て)

(単位：百万円、百万円未満は切捨て)

科目	当期末 2021.3.31	前期末 2020.3.31
<b>(資産の部)</b>		
<b>流動資産</b>	32,727	32,799
現金及び預金	3,013	1,607
受取手形	1,594	1,712
電子記録債権	1,893	1,670
売掛金	8,172	9,756
商品	301	248
建設資材	17,423	17,477
仕掛品	46	27
貯蔵品	31	31
前払費用	99	85
その他	168	199
貸倒引当金	△17	△18
<b>固定資産</b>	10,166	10,358
<b>有形固定資産</b>	6,119	6,081
建物	801	801
構築物	94	103
機械装置	610	720
車両運搬具	4	4
工具器具備品	20	24
土地	4,464	4,302
リース資産	109	124
建設仮勘定	12	0
<b>無形固定資産</b>	44	144
ソフトウェア	32	141
その他	11	3
<b>投資その他の資産</b>	4,001	4,132
投資有価証券	1,075	878
関係会社株式	449	449
前払年金費用	339	318
投資不動産	1,316	1,561
長期貸付金	180	218
関係会社長期貸付金	281	353
その他	391	385
貸倒引当金	△32	△34
<b>資産合計</b>	<b>42,893</b>	<b>43,157</b>

科目	当期末 2021.3.31	前期末 2020.3.31
<b>(負債の部)</b>		
<b>流動負債</b>	15,067	15,971
支払手形	1,548	2,636
電子記録債務	2,894	2,128
買掛金	5,036	5,044
短期借入金	3,840	4,340
1年内返済予定の長期借入金	—	60
リース債務	—	17
未払金	344	269
未払費用	169	165
未払法人税等	317	365
前受金	379	299
前受収益	25	11
預り金	23	22
賞与引当金	347	379
役員賞与引当金	26	34
工事損失引当金	5	11
その他	108	185
<b>固定負債</b>	297	117
繰延税金負債	86	22
資産除去債務	17	16
その他	193	78
<b>負債合計</b>	<b>15,364</b>	<b>16,089</b>
<b>(純資産の部)</b>		
<b>株主資本</b>	27,172	26,867
資本金	3,626	3,626
資本剰余金	5,206	5,206
資本準備金	5,205	5,205
その他資本剰余金	0	0
利益剰余金	19,348	19,044
利益準備金	906	906
その他利益剰余金	18,442	18,137
買換資産特定積立金	348	348
特別償却準備金	34	56
別途積立金	16,950	16,350
繰越利益剰余金	1,109	1,382
自己株式	△1,008	△1,008
<b>評価・換算差額等</b>	357	200
その他有価証券評価差額金	357	200
<b>純資産合計</b>	<b>27,529</b>	<b>27,068</b>
<b>負債純資産合計</b>	<b>42,893</b>	<b>43,157</b>

## 損益計算書 (要旨)

(単位：百万円、百万円未満は切捨て)

科 目	当期 2020.4.1~ 2021.3.31	前期 2019.4.1~ 2020.3.31
売上高	31,289	33,279
売上原価	26,475	28,057
売上総利益	4,814	5,221
販売費及び一般管理費	3,972	4,015
営業利益	841	1,206
営業外収益	358	365
営業外費用	112	125
経常利益	1,087	1,446
特別利益	63	55
特別損失	225	42
税引前当期純利益	925	1,459
法人税、住民税及び事業税	306	484
法人税等調整額	△8	0
当期純利益	626	974



## 株主資本等変動計算書 (2020.4.1~2021.3.31)

(単位：百万円、百万円未満は切捨て)

	株主資本									
	資本金	資本剰余金			利益準備金	利益剰余金				利益剰余金合計
		資本準備金	その他資本剰余金	資本剰余金合計		買換資産特定積立金	特別償却準備金	別途積立金	繰越利益剰余金	
当期首残高	3,626	5,205	0	5,206	906	348	56	16,350	1,382	19,044
当期変動額										
買換資産特定積立金の積立						△0			0	—
特別償却準備金の取崩							△22		22	—
別途積立金の積立								600	△600	—
剰余金の配当									△322	△322
当期純利益									626	626
自己株式の取得										
自己株式の処分				△0	△0					
株主資本以外の項目の 当期変動額（純額）										
当期変動額合計	—	—	△0	△0	—	△0	△22	600	△272	304
当期末残高	3,626	5,205	0	5,206	906	348	34	16,950	1,109	19,348

	株主資本		評価・換算差額等		純資産合計
	自己株式	株主資本合計	その他 有価証券 評価 差額金	評価・換算 差額等合計	
当期首残高	△1,008	26,867	200	200	27,068
当期変動額					
買換資産特定積立金の積立		—			—
特別償却準備金の取崩		—			—
別途積立金の積立		—			—
剰余金の配当		△322			△322
当期純利益		626			626
自己株式の取得	△0	△0			△0
自己株式の処分	0	0			0
株主資本以外の項目の 当期変動額（純額）			156	156	156
当期変動額合計	△0	304	156	156	461
当期末残高	△1,008	27,172	357	357	27,529

## 会社概要

### 会社の概況

(2021年3月31日 現在)

創設	業立	1926年3月1日
資本金		1947年9月12日
主な事業内容		3,626百万円
		鋼矢板(シートパイル)・H形鋼・鋼製山留め材・覆工板など建設工事用仮設資材の販売、賃貸及び修理加工ならびに土木建築工事の設計施工の請負業務及び鉄骨加工など
従業員数		383名

### 役員

(2021年6月29日 現在)

代表取締役社長	加藤七郎
取締役常務執行役員	羽生成夫
取締役常務執行役員	泉恵一
取締役	松田達也
取締役	高橋圭介
取締役	津川哲郎
取締役	見坐地一人
執行役員	宮田幸松
執行役員	田中肇
執行役員	内田亮
執行役員	川畑浩治
執行役員	山下秀樹
執行役員	澤田真一
執行役員	宮下典久
常勤監査役	櫻井利一郎
常勤監査役	矢部隆光
監査役	内山裕裕

- (注) 1. 津川哲郎氏と見坐地一人氏は社外取締役であります。  
 2. 矢部隆光氏および内山裕氏は社外監査役であります。  
 3. 津川哲郎氏、見坐地一人氏、矢部隆光氏および内山裕氏は東京証券取引所の定めに基づく独立役員として指定し、同取引所に届け出ております。

### グループ会社

(2021年3月31日 現在)

#### 丸藤シートパイル株式会社

営業部門・工場部門

子会社  
フジ運輸株式会社

運送部門

子会社  
ディ・ケイ・コム株式会社

営業部門

### 連結子会社の概要

(2021年3月31日 現在)

#### フジ運輸株式会社

〒299-0108

千葉県市原市千種海岸7-6

主な事業内容

一般貨物自動車運送事業

当社の出資比率

100%

資本金

47百万円

#### ディ・ケイ・コム株式会社

〒135-0034

東京都江東区永代2-30-9

主な事業内容

一般建設機械工事業

当社の出資比率

100%

資本金

20百万円

## 株式の状況

### 事業所一覧

(2021年3月31日 現在)

本店	東京都中央区日本橋本町3-7-2 MFPR日本橋本町ビル
東京支店	東京都中央区日本橋本町1-6-5 ツカモトビル
札幌支店	北海道札幌市中央区北三条西1-1-11 第一生命日藤中山札幌共同ビル
東北支店	宮城県仙台市青葉区二日町12-30 日本生命勾当台西ビル
関東支店	埼玉県さいたま市浦和区仲町1-14-8 大樹生命浦和ビル
名古屋支店	愛知県名古屋市中村区名駅3-8-7 ダイアビル名駅
関西支店	大阪府大阪市中央区今橋3-2-20 洪庵日生ビル
道東営業所	北海道中川郡池田町字西一条11-2-33
青森営業所	青森県上北郡おいらせ町松原2-132-22
岩手営業所	岩手県北上市川岸1-1-38 F棟102
秋田営業所	山形県酒田市宮海字明治99-20
山形営業所	山形県酒田市宮海字明治99-20
茨城営業所	茨城県稲敷郡阿見町大字福田字内野84-17
千葉営業所	千葉県千葉市中央区富士見2-3-1 塚本大千葉ビル
横浜営業所	神奈川県横浜市神奈川区鶴屋町2-23-5 銀洋第2ビル
新潟営業所	新潟県新潟市中央区天神1-12-8 LEXN B
静岡営業所	静岡県静岡市葵区日出町1-2 TOKAI日出町ビル
北陸営業所	富山県高岡市石丸708
前橋出張所	群馬県前橋市表町2-17-19 ウィザードビル
金沢出張所	石川県白山市水島町931-3
札幌工場	北海道江別市工栄町10-1
道東工場	北海道中川郡池田町字西一条11-2-33
青森工場	青森県上北郡おいらせ町松原2-132-22
仙台工場	宮城県岩沼市下野郷字新拓254
山形工場	山形県酒田市宮海字明治99-20
茨城工場	茨城県稲敷郡阿見町大字福田字内野84-17
千葉工場	千葉県市原市千種海岸7-6
新潟工場	新潟県新発田市藤塚浜3443
名古屋工場	愛知県知多郡武豊町字沢田新田89-11
北陸工場	富山県高岡市石丸708
金沢工場	石川県白山市水島町931-3
関西工場	京都府綴喜郡宇治田原町大字岩山小字釜井谷1-14

(注) 1. 秋田営業所の管轄は山形営業所で行っております。  
2. 埼玉工場は2021年3月31日に閉鎖しております。

### 株式の状況

(2021年3月31日 現在)

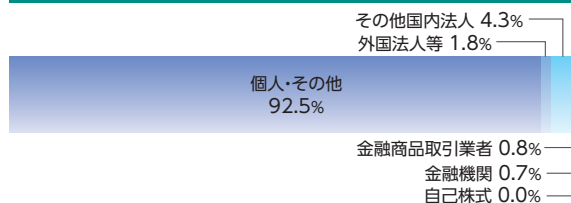
発行可能株式総数	14,766,700株
発行済株式の総数	4,000,000株
1単元の株式数	100株
株主数	2,629名

#### 大株主

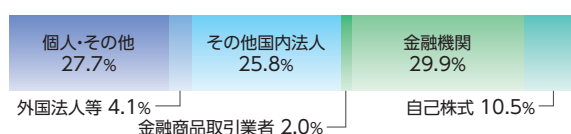
株主名	持株数(百株)	持株比率(%)
三井物産スチール株式会社	4,927	13.76
住友生命保険相互会社	2,144	5.98
明治安田生命保険相互会社	1,831	5.11
株式会社みずほ銀行	1,707	4.76
日本製鉄株式会社	1,657	4.63
大樹生命保険株式会社	1,651	4.61
日本生命保険相互会社	1,058	2.95
丸藤ビル株式会社	1,042	2.91
損害保険ジャパン株式会社	717	2.00
三井住友信託銀行株式会社	674	1.88

(注) 1. 当社は自己株式420,395株を所有しておりますが、上記大株主からは除いております。  
2. 持株比率は自己株式を控除して計算しております。

#### 所有者別株主数比率



#### 所有者別株式数比率



## 株主メモ

事業年度	毎年4月1日から翌年3月31日まで
定時株主総会	毎年6月
基準日	定時株主総会 3月31日 期末配当金 3月31日
株主名簿管理人	東京都中央区八重洲一丁目2番1号 みずほ信託銀行株式会社
同事務取扱場所	東京都中央区八重洲一丁目2番1号 みずほ信託銀行株式会社 本店証券代行部
同連絡先	株券電子化に伴い、お持ちの口座により連絡先が異なります。下表をご参照ください。
単元株式数	100株
公告方法	電子公告により当社ホームページ ( <a href="https://www.mrfj.co.jp/">https://www.mrfj.co.jp/</a> ) に掲載いたします。ただし、事故その他やむを得ない事由により電子公告をすることができないときは、日本経済新聞に掲載いたします。

## ホームページのご案内

<https://www.mrfj.co.jp/>

当社ホームページでは会社概況をはじめ、取扱商品・加工製品・工事工法・IR情報・採用情報などがご覧いただけます。ホームページをリニューアルしました。



	証券会社に口座をお持ちの場合	特別口座の場合
郵便物送付先及び電話お問い合わせ先	お取引の証券会社になります。	〒168-8507 東京都杉並区和泉 2-8-4 みずほ信託銀行株式会社 証券代行部 電話0120-288-324 (フリーダイヤル)
お取扱店		みずほ信託銀行株式会社 本店及び全国各支店 みずほ証券株式会社 本店及び全国各支店
ご注意	未払配当金の支払、支払明細発行については、右の「特別口座の場合」の郵便物送付先・電話お問い合わせ先・お取扱店をご利用ください。	単元未満株式の買取・買増以外の株式売買はできません。

※なお、未払配当金につきましては、みずほ銀行本店及び全国各支店でもお取扱いが可能になりました。