

丸藤シートパイル株式会社

第69期中間 事業のご報告

平成28年4月1日 ▶▶▶ 平成28年9月30日

証券コード：8046

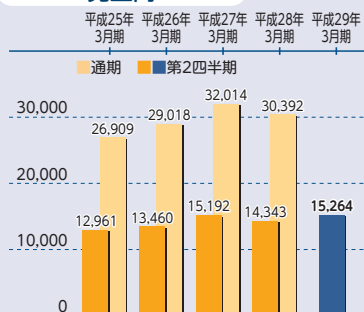


財務ハイライト

	平成25年3月期 第2四半期	平成26年3月期 第2四半期	平成27年3月期 第2四半期	平成28年3月期 第2四半期	平成29年3月期 第2四半期
売上高 (百万円)	12,961	13,460	15,192	14,343	15,264
経常利益 (百万円)	119	476	698	419	354
親会社株主に帰属する四半期純利益 (百万円)	18	257	432	260	229
純資産額 (百万円)	23,077	23,681	24,022	24,669	24,846
総資産額 (百万円)	37,704	38,087	41,494	41,828	42,114
1株当たり四半期純利益 (円)	0.51	7.07	11.88	7.16	6.31
自己資本比率 (%)	61.2	62.2	57.9	59.0	59.0

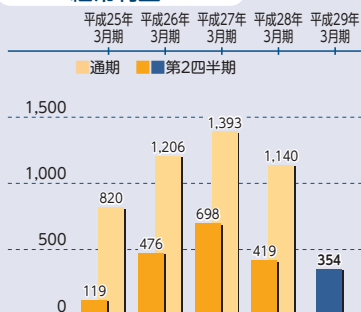
売上高

(単位：百万円)



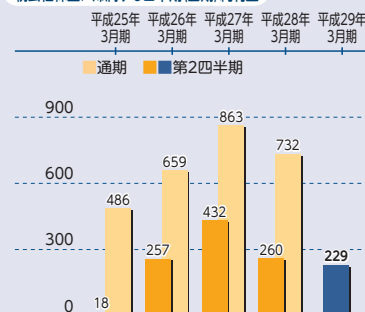
経常利益

(単位：百万円)



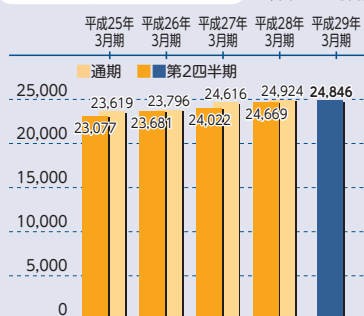
親会社株主に帰属する四半期(当期)純利益

(単位：百万円)



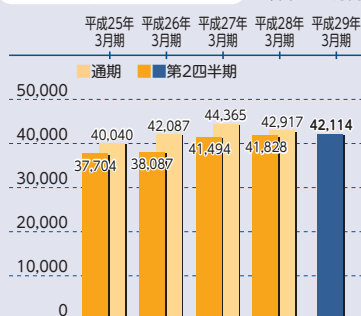
純資産

(単位：百万円)



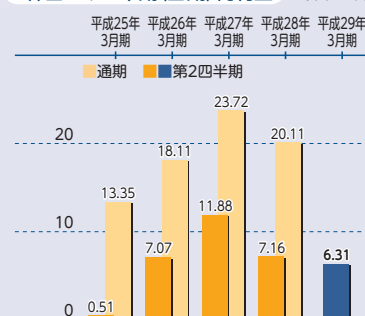
総資産

(単位：百万円)



1株当たり四半期(当期)純利益

(単位：円)



(注) 収益関連数値については、期初からの「累計値」を用いています。

平素は格別のご高配を賜り、厚くお礼申し上げます。

さて、当社は平成28年9月30日をもちまして第69期第2四半期（平成28年4月1日から平成28年9月30日まで）を終了しましたので、ここに中間報告書をお届けし、事業の概況等をご報告申し上げます。

当第2四半期連結累計期間のわが国経済は、設備投資の回復や企業収益の改善に足跡が見られるものの、雇用情勢の改善や底堅い個人消費により、景気は緩やかな回復傾向を持続しました。しかしながら、海外ではアジア新興国等の経済減速や英国のEU離脱問題など、世界経済の不確実性の高まりもあり、依然として景気は先行き不透明な状況で推移しました。

当社グループが属する建設業界におきましては、首都圏再開発を中心とした民間の設備投資は堅調に推移しましたが、公共事業投資は微減となりました。技能労働者、資機材、車両の不足は和らいだものの、引き続き労務費の高止まり、着工遅延や進捗遅れなどの状況が見られました。

このような環境の下、当社グループは品質の向上に

取り組み、地域に密着したきめ細やかな営業活動による受注の拡大と全社的なコストの削減により利益の確保に注力してまいりました。また、受注工事の着工および進捗遅れや受注活動における価格競争の影響を受けつつも、採算性を重視した営業活動を展開してまいりました。

以上の結果、当第2四半期連結累計期間の売上高は152億64百万円（前年同四半期比9億21百万円増）、営業利益は2億13百万円（前年同四半期比1億28百万円増）、経常利益は3億54百万円（前年同四半期比65百万円減）、親会社株主に帰属する四半期純利益は2億29百万円（前年同四半期比30百万円減）となりました。

株主の皆様におかれましては、今後とも一層のご理解とご支援を賜りますようお願い申し上げます。

平成28年12月

代表取締役社長
志村 孝一

四半期連結財務諸表

四半期連結貸借対照表

(単位：百万円、百万円未満は切捨て)

科目	前期末 平成28年3月31日	当第2四半期末 平成28年9月30日
(資産の部)		
流動資産	32,255	31,733
現金及び預金	1,111	1,898
受取手形及び売掛金	13,124	11,423
電子記録債権	3	1,569
商品	161	173
建設資材	17,545	16,367
仕掛品	19	17
貯蔵品	40	37
その他	303	262
貸倒引当金	△54	△16
固定資産	10,662	10,380
有形固定資産	6,816	6,683
土地	4,454	4,454
その他(純額)	2,361	2,229
無形固定資産	655	618
投資その他の資産	3,190	3,078
その他(純額)	3,251	3,139
貸倒引当金	△61	△61
資産合計	42,917	42,114

科目	前期末 平成28年3月31日	当第2四半期末 平成28年9月30日
(負債の部)		
流動負債	16,781	16,221
支払手形及び買掛金	8,604	8,431
短期借入金	6,180	6,180
1年内返済予定の長期借入金	351	267
未払法人税等	310	115
引当金	328	247
その他	1,006	978
固定負債	1,211	1,046
長期借入金	624	530
退職給付に係る負債	85	35
その他	501	480
負債合計	17,992	17,267
(純資産の部)		
株主資本	24,903	24,805
資本金	3,626	3,626
資本剰余金	5,206	5,206
利益剰余金	16,878	16,780
自己株式	△806	△806
その他の包括利益累計額	20	41
その他有価証券評価差額金	242	210
退職給付に係る調整累計額	△221	△169
純資産合計	24,924	24,846
負債純資産合計	42,917	42,114

四半期連結損益計算書 (要旨)

(単位：百万円、百万円未満は切捨て)

科 目	前第2四半期	当第2四半期
	平成27年4月1日～平成27年9月30日	平成28年4月1日～平成28年9月30日
売上高	14,343	15,264
売上原価	12,123	12,901
売上総利益	2,219	2,362
販売費及び一般管理費	2,133	2,148
営業利益	85	213
営業外収益	385	210
営業外費用	51	70
経常利益	419	354
特別利益	1	2
税金等調整前四半期純利益	420	357
法人税、住民税及び事業税	15	79
法人税等調整額	144	48
四半期純利益	260	229
親会社株主に帰属する四半期純利益	260	229

四半期連結キャッシュ・フロー計算書 (要旨)

(単位：百万円、百万円未満は切捨て)

科 目	前第2四半期	当第2四半期
	平成27年4月1日～平成27年9月30日	平成28年4月1日～平成28年9月30日
営業活動によるキャッシュ・フロー	111	1,337
投資活動によるキャッシュ・フロー	△696	△25
財務活動によるキャッシュ・フロー	67	△525
現金及び現金同等物の増減額 (△は減少)	△517	786
現金及び現金同等物の期首残高	1,503	1,111
現金及び現金同等物の四半期末残高	985	1,898

会社概要

会社の概況

(平成28年9月30日 現在)

創設	業立	大正15(1926)年3月1日 昭和22(1947)年9月12日
資本金		3,626百万円
主な事業内容		鋼矢板(シートパイル)・H形鋼・鋼製山留め材・覆工板など建設工事用仮設資材の販売、賃貸および修理加工ならびに土木建築工事の設計施工の請負業務および鉄骨加工など
従業員数		359名

役員

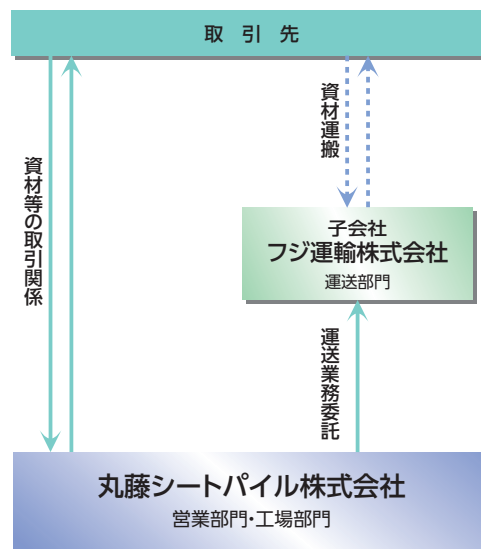
(平成28年9月30日 現在)

代表取締役社長	志村孝	一
取締役常務執行役員	坪井郁	也
取締役常務執行役員	石崎久	雄
取締役執行役員	島田春	樹
取締役執行役員	大川伸	二
取締役執行役員	加藤七	郎
取締役	津川哲	郎
執行役員	島田一	史
執行役員	羽生成	夫
執行役員	宮田幸	松
執行役員	田中	肇
常勤監査役	浅田耕	一
常勤監査役	加藤藤	恭
監査役	内山	裕

- (注) 1. 津川哲郎氏は社外取締役であります。
 2. 加藤恭市氏および内山裕氏は社外監査役であります。
 3. 津川哲郎氏、加藤恭市氏および内山裕氏は東京証券取引所の定めに基づく独立役員として指定し、同取引所に届け出ております。

グループ会社

(平成28年9月30日 現在)



連結子会社の概要

(平成28年9月30日 現在)

フジ運輸株式会社

〒299-0108

千葉県市原市千種海岸7-6

主な事業内容

一般貨物自動車運送事業

当社の出資比率

100%

資本金

47百万円

事業所一覧

(平成28年9月30日 現在)

本店	東京都中央区日本橋本町3-7-2 MFPR日本橋本町ビル
東京支店	東京都中央区日本橋本町1-6-5 ツカモトビル
札幌支店	北海道札幌市中央区北三条西1-1-11 第一生命日藤中山札幌共同ビル
東北支店	宮城県仙台市青葉区二日町12-30 日本生命勾当台西ビル
関東支店	埼玉県さいたま市浦和区仲町1-14-8 三井生命浦和ビル
名古屋支店	愛知県名古屋市中村区名駅3-8-7 ダイアビル名駅
関西支店	大阪府大阪市中央区今橋3-2-20 洪庵日生ビル
道東営業所	北海道中川郡池田町字西一条11-2-33
青森営業所	青森県上北郡おいらせ町松原2-132-22
岩手営業所	岩手県北上市川岸1-1-38 F棟102
秋田営業所	山形県酒田市宮海字明治99-20
山形営業所	山形県酒田市宮海字明治99-20
茨城営業所	茨城県稲敷郡阿見町大字福田字内野84-17
千葉営業所	千葉県千葉市中央区富士見2-3-1 塚本大千葉ビル
横浜営業所	神奈川県横浜市神奈川区鶴屋町2-23-5 銀洋第2ビル
新潟営業所	新潟県新潟市中央区東大通1-4-2
静岡営業所	静岡県静岡市葵区日出町1-2 静岡住友ビル
北陸営業所	富山県高岡市石丸708
前橋出張所	群馬県前橋市表町2-17-19 ウィザードビル
金沢出張所	石川県白山市水島町931-3
札幌工場	北海道江別市工業町10-1
道東工場	北海道中川郡池田町字西一条11-2-33
青森工場	青森県上北郡おいらせ町松原2-132-22
仙台工場	宮城県岩沼市下野郷字新拓254
山形工場	山形県酒田市宮海字明治99-20
茨城工場	茨城県稲敷郡阿見町大字福田字内野84-17
埼玉工場	埼玉県狭山市広瀬台2-4-3
千葉工場	千葉県市原市千種海岸7-6
新潟工場	新潟県新発田市藤塚浜3443
名古屋工場	愛知県知多郡武豊町字沢田新田89-11
北陸工場	富山県高岡市石丸708
金沢工場	石川県白山市水島町931-3
関西工場	京都府綴喜郡宇治田原町大字岩山小字釜井谷1-14

(注) 秋田営業所の管轄は山形営業所で行っております。

株式の状況

(平成28年9月30日 現在)

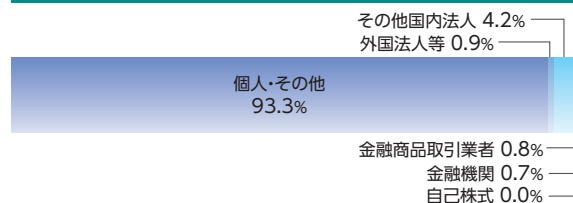
発行可能株式総数	147,667,000株
発行済株式の総数	40,000,000株
1単元の株式数	1,000株
株主数	2,968名

大株主

株主名	持株数(千株)	持株比率(%)
三井物産スチール株式会社	4,927	13.53
住友生命保険相互会社	2,144	5.88
明治安田生命保険相互会社	1,831	5.03
株式会社みずほ銀行	1,707	4.68
新日鐵住金株式会社	1,657	4.55
三井生命保険株式会社	1,651	4.53
日本生命保険相互会社	1,058	2.90
丸藤ビル株式会社	1,042	2.86
損害保険ジャパン日本興亜株式会社	717	1.96
三井住友信託銀行株式会社	674	1.85

(注) 1. 当社は自己株式3,599千株を所有しております。
2. 持株比率は自己株式を控除して計算しております。

所有者別株主数比率



所有者別株式数比率



株主メモ

事業年度	毎年4月1日から翌年3月31日まで
定時株主総会	毎年6月
基準日	定時株主総会 3月31日 期末配当金 3月31日
株主名簿管理人	東京都中央区八重洲一丁目2番1号 みずほ信託銀行株式会社
同事務取扱場所	東京都中央区八重洲一丁目2番1号 みずほ信託銀行株式会社 本店証券代行部
同連絡先	株券電子化に伴い、お持ちの口座により連絡先が異なります。下表をご参照ください。
単元株式数	1,000株
公告方法	電子公告により当社ホームページ (http://www.mrfj.co.jp/) に掲載いたします。ただし、事故その他やむを得ない事由により電子公告をすることができないときは、日本経済新聞に掲載いたします。

ホームページのご案内

<http://www.mrfj.co.jp/>

当社ホームページでは会社概要をはじめ、IR情報、取扱商品、加工製品、工事・工法、採用情報などがご覧いただけます。



	証券会社に口座をお持ちの場合	特別口座の場合
郵便物送付先および 電話お問い合わせ先	お取引の証券会社になります。	〒168-8507 東京都杉並区和泉 2-8-4 みずほ信託銀行株式会社 証券代行部 電話0120-288-324 (フリーダイヤル)
お取扱い店		みずほ信託銀行株式会社 本店および全国各支店 みずほ証券株式会社 本店および全国各支店
ご注意	未払配当金の支払、支払明細発行については、右の「特別口座の場合」の郵便物送付先・電話お問い合わせ先・お取扱店をご利用ください。	単元未満株式の買取・買増以外の株式売買はできません。

※なお、未払配当金につきましては、みずほ銀行本店および全国各支店でもお取扱いが可能になりました。