

丸藤シートパイル株式会社

# 第69期 事業のご報告

平成28年4月1日 ▶▶▶ 平成29年3月31日

証券コード：8046

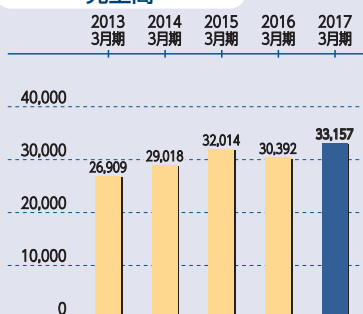


## 財務ハイライト

	13年3月期 通期	14年3月期 通期	15年3月期 通期	16年3月期 通期	17年3月期 通期
売上高 (百万円)	26,909	29,018	32,014	30,392	<b>33,157</b>
経常利益 (百万円)	820	1,206	1,393	1,140	<b>1,293</b>
親会社株主に帰属する当期純利益 (百万円)	486	659	863	732	<b>859</b>
純資産 (百万円)	23,619	23,796	24,616	24,924	<b>25,675</b>
総資産 (百万円)	40,040	42,087	44,365	42,917	<b>45,116</b>
1株当たり純資産額 (円)	648.47	653.44	676.12	684.73	<b>705.39</b>
1株当たり当期純利益 (円)	13.35	18.11	23.72	20.11	<b>23.63</b>
自己資本比率 (%)	59.0	56.5	55.5	58.1	<b>56.9</b>

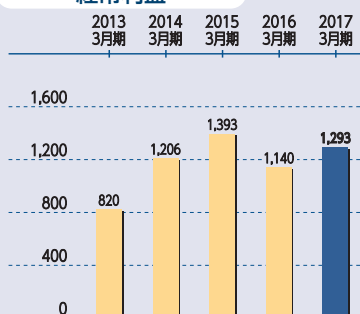
### 売上高

(単位：百万円)



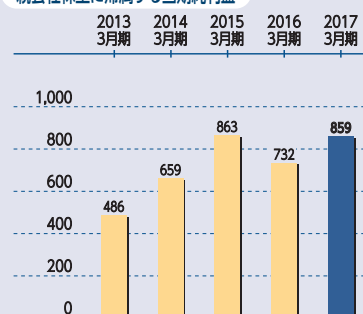
### 経常利益

(単位：百万円)



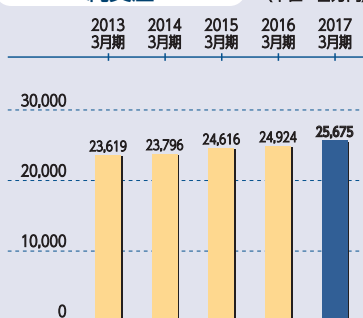
### 親会社株主に帰属する当期純利益

(単位：百万円)



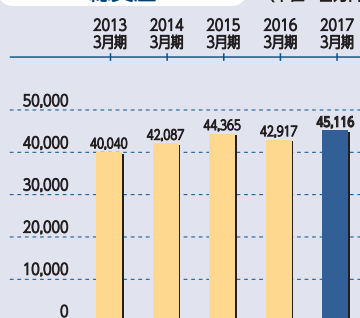
### 純資産

(単位：百万円)



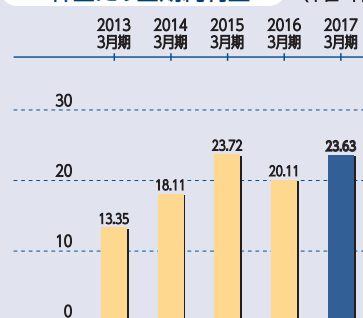
### 総資産

(単位：百万円)



### 1株当たり当期純利益

(単位：円)



平素は格別のご高配を賜り、厚くお礼申し上げます。

さて、当社は平成29年3月31日をもちまして第69期（平成28年4月1日から平成29年3月31日まで）を終了しましたので、ここに報告書をお届けし、事業の概況等をご報告申し上げます。

当連結会計年度のわが国経済は、設備投資の持ち直しや企業収益の改善など、景気は総じて緩やかな回復基調を持続しました。一方、海外ではアジア新興国経済の景気の下振れリスクや英国のEU離脱問題、さらには米国新政権の政策運営の動向等、依然として先行き不透明な状況で推移しました。

当社グループが属する建設業界におきましては、首都圏再開発を中心とした民間の設備投資は堅調に推移し、東京五輪関連事業も着手され、公共事業投資は増加となりました。しかしながら、技術者の不足、労務費の高止まり、着工遅延や進捗遅れなどが続いたことに加え、鋼材価格の段階的な上昇も続いております。

このような環境の下、当社グループは品質の向上に取り組み、地域に密着したきめ細やかな営業活動による受注の拡大と生産性の向上による利益の拡大に注力してまいりました。また、資材の品質確保のための計画的な入替えを行うほか、技術部門及び工事部門の全社最適化による組織の強化、活性化を図り、経営資源の効率運用に努めてまいりました。一方で、受注工事の着工及び進捗遅れや受注活動における価格競争の影響を受けつつも、取引先の新規開拓・拡販に加え、採算性を重視した営業活動を展開してまいりました。

以上の結果、当連結会計年度の売上高は331億57百万円（前年同期比9.1%増）、営業利益は10億55百万円（前年同期比46.6%増）、経常利益は12億93百万円（前年同期比13.4%増）となり、特別利益合計3百万円、法人税等合計4億36百万円を計上した結果、親会社株主に帰属する当期純利益は8億59百万円（前年同期比17.5%増）となりました。

今後の日本経済の見通しにつきましては、雇用・所得環境や企業収益の改善による景気回復基調が期待されますが、米国政権の政策動向や中国経済の下振れ懸念、さらには一部諸外国での地政学リスクが高まっており、日本経済にとって、予断を許さない情勢が続くものと思われれます。

建設業界を取り巻く環境は、大都市圏の建設需要の増加に加え、工事の着工遅延等の回復など、建設投資の堅調な推移が期待されますが、労務費の高止まりや鋼材価格の上昇等、受注における採算面の厳しさが継続するものと予想されます。

これらの環境の下、当社グループは引き続き収益の拡大、リスクの回避、信頼性の充実を図ってまいります。

株主の皆様におかれましては、今後とも一層のご理解とご支援を賜りますようお願い申し上げます。

2017年6月

代表取締役社長

志村 孝一

## 連結財務諸表

### 連結貸借対照表

(単位：百万円、百万円未満は切捨て)

科目	当期末 2017.3.31	前期末 2016.3.31
<b>(資産の部)</b>		
<b>流動資産</b>	34,620	32,255
現金及び預金	1,733	1,111
受取手形及び売掛金	13,673	13,124
電子記録債権	1,899	3
商品	228	161
建設資材	16,671	17,545
仕掛品	12	19
貯蔵品	38	40
繰延税金資産	197	178
その他	191	124
貸倒引当金	△27	△54
<b>固定資産</b>	10,495	10,662
<b>有形固定資産</b>	6,593	6,816
建物及び構築物	1,065	1,128
機械装置及び運搬具	864	990
土地	4,454	4,454
その他	209	242
<b>無形固定資産</b>	554	655
<b>投資その他の資産</b>	3,347	3,190
投資有価証券	1,027	1,053
退職給付に係る資産	204	—
その他	2,177	2,198
貸倒引当金	△61	△61
<b>資産合計</b>	45,116	42,917

(単位：百万円、百万円未満は切捨て)

科目	当期末 2017.3.31	前期末 2016.3.31
<b>(負債の部)</b>		
<b>流動負債</b>	18,433	16,781
支払手形及び買掛金	10,958	8,604
短期借入金	5,280	6,180
1年内返済予定の長期借入金	187	351
未払法人税等	431	310
賞与引当金	316	282
役員賞与引当金	24	17
工事損失引当金	17	28
その他	1,217	1,006
<b>固定負債</b>	1,007	1,211
長期借入金	436	624
繰延税金負債	278	189
退職給付に係る負債	33	85
資産除去債務	15	15
その他	243	297
<b>負債合計</b>	19,440	17,992
<b>(純資産の部)</b>		
<b>株主資本</b>	25,435	24,903
資本金	3,626	3,626
資本剰余金	5,206	5,206
利益剰余金	17,410	16,878
自己株式	△807	△806
<b>その他の包括利益累計額</b>	239	20
その他有価証券評価差額金	296	242
退職給付に係る調整累計額	△56	△221
<b>純資産合計</b>	25,675	24,924
<b>負債純資産合計</b>	45,116	42,917

## 連結損益計算書 (要旨)

(単位：百万円、百万円未満は切捨て)

科 目	当期	前期
	2016.4.1～ 2017.3.31	2015.4.1～ 2016.3.31
売上高	33,157	30,392
売上原価	27,675	25,291
売上総利益	5,481	5,101
販売費及び一般管理費	4,425	4,381
営業利益	1,055	720
営業外収益	384	557
営業外費用	146	136
経常利益	1,293	1,140
特別利益	3	25
税金等調整前当期純利益	1,296	1,166
法人税、住民税及び事業税	458	303
法人税等調整額	△21	130
当期純利益	859	732
親会社株主に帰属する当期純利益	859	732

## 連結キャッシュ・フロー計算書 (要旨)

(単位：百万円、百万円未満は切捨て)

科 目	当期	前期
	2016.4.1～ 2017.3.31	2015.4.1～ 2016.3.31
営業活動によるキャッシュ・フロー	2,338	718
投資活動によるキャッシュ・フロー	△93	△1,231
財務活動によるキャッシュ・フロー	△1,623	121
現金及び現金同等物の増減額	621	△391
現金及び現金同等物の期首残高	1,111	1,503
現金及び現金同等物の期末残高	1,733	1,111

## 連結財務諸表

### 連結株主資本等変動計算書 (2016.4.1~2017.3.31)

(単位：百万円、百万円未満は切捨て)

	株主資本				株主資本 合計	その他の包括利益累計額			純資産 合計
	資本金	資本剰余金	利益剰余金	自己株式		その他有価証券 評価差額金	退職給付に係る 調整累計額	その他の包括利益 累計額合計	
2016年4月1日期首残高	3,626	5,206	16,878	△806	24,903	242	△221	20	24,924
連結会計年度中の変動額									
剰余金の配当			△327		△327				△327
親会社株主に帰属する当期純利益			859		859				859
自己株式の取得				△0	△0				△0
株主資本以外の項目の連結会計年 度中の変動額 (純額)						54	164	219	219
連結会計年度中の変動額合計	—	—	532	△0	531	54	164	219	751
2017年3月31日期末残高	3,626	5,206	17,410	△807	25,435	296	△56	239	25,675

## 貸借対照表

(単位：百万円、百万円未満は切捨て)

(単位：百万円、百万円未満は切捨て)

科目	当期末 2017.3.31	前期末 2016.3.31
<b>(資産の部)</b>		
<b>流動資産</b>	34,613	32,245
現金及び預金	1,705	1,076
受取手形	3,035	3,992
電子記録債権	1,899	3
売掛金	10,625	9,123
商品	228	161
建設資材	16,671	17,545
仕掛品	12	19
貯蔵品	36	38
前払費用	81	75
繰延税金資産	191	172
その他	153	91
貸倒引当金	△27	△54
<b>固定資産</b>	10,237	10,609
<b>有形固定資産</b>	6,334	6,570
建物	909	966
構築物	141	159
機械装置	764	898
車両運搬具	8	1
工具器具備品	27	36
土地	4,302	4,302
リース資産	181	205
<b>無形固定資産</b>	551	652
ソフトウェア	541	631
その他	10	20
<b>投資その他の資産</b>	3,350	3,386
投資有価証券	1,027	1,053
関係会社株式	47	47
前払年金費用	285	270
投資不動産	1,569	1,577
関係会社長期貸付金	6	9
その他	475	489
貸倒引当金	△61	△61
<b>資産合計</b>	<b>44,851</b>	<b>42,854</b>

科目	当期末 2017.3.31	前期末 2016.3.31
<b>(負債の部)</b>		
<b>流動負債</b>	18,469	16,797
支払手形	5,675	4,591
買掛金	5,428	4,119
短期借入金	5,280	6,180
1年内返済予定の長期借入金	187	351
リース債務	47	44
未払金	484	361
未払費用	162	145
未払法人税等	415	301
前受金	215	161
前受収益	8	14
預り金	22	22
賞与引当金	303	267
役員賞与引当金	22	17
工事損失引当金	17	28
その他	197	187
<b>固定負債</b>	926	1,146
長期借入金	436	624
リース債務	119	166
繰延税金負債	263	247
資産除去債務	15	15
その他	93	93
<b>負債合計</b>	<b>19,396</b>	<b>17,944</b>
<b>(純資産の部)</b>		
<b>株主資本</b>	25,158	24,668
資本金	3,626	3,626
資本剰余金	5,206	5,206
資本準備金	5,205	5,205
その他資本剰余金	0	0
利益剰余金	17,133	16,643
利益準備金	906	906
その他利益剰余金	16,226	15,736
買換資産特定積立金	348	348
特別償却準備金	124	145
別途積立金	14,650	14,350
繰越利益剰余金	1,104	892
自己株式	△807	△806
<b>評価・換算差額等</b>	296	242
その他有価証券評価差額金	296	242
<b>純資産合計</b>	<b>25,454</b>	<b>24,910</b>
<b>負債純資産合計</b>	<b>44,851</b>	<b>42,854</b>

## 個別財務諸表

### 損益計算書 (要旨)

(単位：百万円、百万円未満は切捨て)

科目	当期 2016.4.1～ 2017.3.31	前期 2015.4.1～ 2016.3.31
売上高	33,087	30,320
売上原価	27,793	25,358
売上総利益	5,293	4,961
販売費及び一般管理費	4,308	4,269
営業利益	985	692
営業外収益	390	563
営業外費用	146	136
経常利益	1,228	1,119
特別利益	1	20
税引前当期純利益	1,230	1,140
法人税、住民税及び事業税	435	292
法人税等調整額	△23	131
当期純利益	817	715



## 株主資本等変動計算書 (2016.4.1~2017.3.31)

(単位：百万円、百万円未満は切捨て)

	株主資本									
	資本金	資本剰余金			利益準備金	利益剰余金				利益剰余金合計
		資本準備金	その他資本剰余金	資本剰余金合計		買換資産積立金	特別償却準備金	別途積立金	繰越利益剰余金	
2016年4月1日期首残高	3,626	5,205	0	5,206	906	348	145	14,350	892	16,643
事業年度中の変動額										
買換資産積立金の積立						△0			0	-
特別償却準備金の取崩							△21		21	-
別途積立金の積立								300	△300	-
剰余金の配当									△327	△327
当期純利益									817	817
自己株式の取得										
株主資本以外の項目の 当期変動額 (純額)										
事業年度中の変動額合計	-	-	-	-	-	△0	△21	300	211	490
2017年3月31日期末残高	3,626	5,205	0	5,206	906	348	124	14,650	1,104	17,133

	株主資本		評価・換算差額等		純資産合計
	自己株式	株主資本合計	その他 有価証券 評価 差額金	評価・換算 差額等合計	
2016年4月1日期首残高	△806	24,668	242	242	24,910
事業年度中の変動額					
買換資産積立金の積立		-			-
特別償却準備金の取崩		-			-
別途積立金の積立		-			-
剰余金の配当		△327			△327
当期純利益		817			817
自己株式の取得	△0	△0			△0
株主資本以外の項目の 当期変動額 (純額)			54	54	54
事業年度中の変動額合計	△0	489	54	54	543
2017年3月31日期末残高	△807	25,158	296	296	25,454

## 会社概要

### 会社の概況

(2017年3月31日 現在)

創設	業立	1926年3月1日
資本金		1947年9月12日
主な事業内容		3,626百万円
		鋼矢板(シートパイル)・H形鋼・鋼製山留め材・覆工板など建設工事用仮設資材の販売、賃貸および修理加工ならびに土木建築工事の設計施工の請負業務および鉄骨加工など
従業員数		358名

### 役員

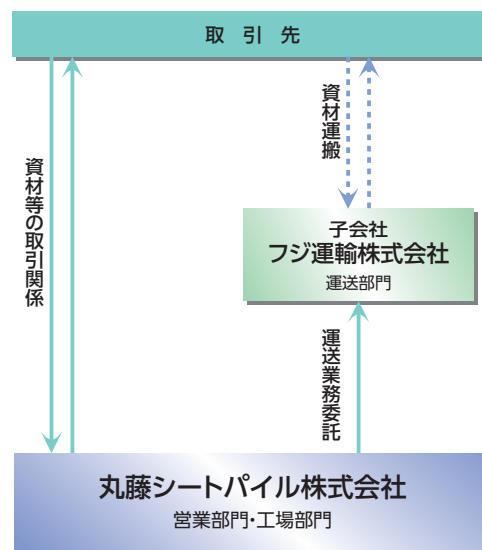
(2017年6月29日 現在)

代表取締役社長	志村孝	一
取締役専務執行役員	加藤七郎	
取締役常務執行役員	坪井郁也	
取締役常務執行役員	大川伸二	
取締役執行役員	島田一史	
取締役執行役員	羽生成夫	
取締役	津川哲郎	
執行役員	宮田幸松	
執行役員	田中肇	
執行役員	松田達也	
執行役員	内田亮	
執行役員	高橋圭介	
常勤監査役	浅田耕一	
常勤監査役	石川朗	
監査役	内山裕	

- (注) 1. 津川哲郎氏は社外取締役であります。  
 2. 石川朗氏および内山裕氏は社外監査役であります。  
 3. 津川哲郎氏と石川朗氏および内山裕氏は東京証券取引所の定めに基づく独立役員として指定し、同取引所に届け出ております。

### グループ会社

(2017年3月31日 現在)



### 連結子会社の概要

(2017年3月31日 現在)

#### フジ運輸株式会社

〒299-0108

千葉県市原市千種海岸7-6

主な事業内容  
 当社の出資比率  
 資本金

一般貨物自動車運送事業  
 100%  
 47百万円

## 事業所一覧

(2017年3月31日 現在)

本店	東京都中央区日本橋本町3-7-2 MFPR日本橋本町ビル
東京支店	東京都中央区日本橋本町1-6-5 ツカモトビル
札幌支店	北海道札幌市中央区北三条西1-1-11 第一生命日藤中山札幌共同ビル
東北支店	宮城県仙台市青葉区二日町12-30 日本生命勾当台西ビル
関東支店	埼玉県さいたま市浦和区仲町1-14-8 三井生命浦和ビル
名古屋支店	愛知県名古屋市中村区名駅3-8-7 ダイアビル名駅
関西支店	大阪府大阪市中央区今橋3-2-20 洪庵日生ビル
道東営業所	北海道中川郡池田町字西一条11-2-33
青森営業所	青森県上北郡おいらせ町松原2-132-22
岩手営業所	岩手県北上市川岸1-1-38 F棟102
秋田営業所	山形県酒田市宮海字明治99-20
山形営業所	山形県酒田市宮海字明治99-20
茨城営業所	茨城県稲敷郡阿見町大字福田字内野84-17
千葉営業所	千葉県千葉市中央区富士見2-3-1 塚本大千葉ビル
横浜営業所	神奈川県横浜市神奈川区鶴屋町2-23-5 銀洋第2ビル
新潟営業所	新潟県新潟市中央区東大通1-4-2
静岡営業所	静岡県静岡市葵区日出町1-2 静岡住友ビル
北陸営業所	富山県高岡市石丸708
前橋出張所	群馬県前橋市表町2-17-19 ウィザードビル
金沢出張所	石川県白山市水島町931-3
札幌工場	北海道江別市工業町10-1
道東工場	北海道中川郡池田町字西一条11-2-33
青森工場	青森県上北郡おいらせ町松原2-132-22
仙台工場	宮城県岩沼市下野郷字新拓254
山形工場	山形県酒田市宮海字明治99-20
茨城工場	茨城県稲敷郡阿見町大字福田字内野84-17
埼玉工場	埼玉県狭山市広瀬台2-4-3
千葉工場	千葉県市原市千種海岸7-6
新潟工場	新潟県新発田市藤塚浜3443
名古屋工場	愛知県知多郡武豊町字沢田新田89-11
北陸工場	富山県高岡市石丸708
金沢工場	石川県白山市水島町931-3
関西工場	京都府綴喜郡宇治田原町大字岩山小字釜井谷1-14

(注) 秋田営業所の管轄は山形営業所で行っております。

## 株式の状況

(2017年3月31日 現在)

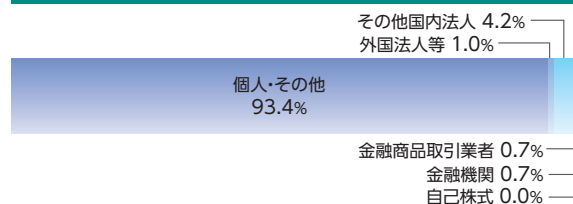
発行可能株式総数	147,667,000株
発行済株式の総数	40,000,000株
1単元の株式数	1,000株
株主数	3,024名

## 大株主

株主名	持株数(千株)	持株比率(%)
三井物産スチール株式会社	4,927	13.53
住友生命保険相互会社	2,144	5.89
明治安田生命保険相互会社	1,831	5.03
株式会社みずほ銀行	1,707	4.68
新日鐵住金株式会社	1,657	4.55
三井生命保険株式会社	1,651	4.53
日本生命保険相互会社	1,058	2.90
丸藤ビル株式会社	1,042	2.86
損害保険ジャパン日本興亜株式会社	717	1.96
三井住友信託銀行株式会社	674	1.85

(注) 1. 当社は自己株式を3,061千株を所有しております。  
2. 持株比率は自己株式を控除して計算しております。

## 所有者別株主数比率



## 所有者別株式数比率



## 株主メモ

事業年度	毎年4月1日から翌年3月31日まで
定時株主総会	毎年6月
基準日	定時株主総会 3月31日 期末配当金 3月31日
株主名簿管理人	東京都中央区八重洲一丁目2番1号 みずほ信託銀行株式会社
同事務取扱場所	東京都中央区八重洲一丁目2番1号 みずほ信託銀行株式会社 本店証券代行部
同連絡先	株券電子化に伴い、お持ちの口座により連絡先が異なります。下表をご参照ください。
単元株式数	1,000株
公告方法	電子公告により当社ホームページ ( <a href="http://www.mrfj.co.jp/">http://www.mrfj.co.jp/</a> ) に掲載いたします。ただし、事故その他やむを得ない事由により電子公告をすることができないときは、日本経済新聞に掲載いたします。

## ホームページのご案内

<http://www.mrfj.co.jp/>

当社ホームページでは会社概況をはじめ、取扱商品・加工製品・工事工法・IR情報・採用情報などがご覧いただけます。



	証券会社に口座をお持ちの場合	特別口座の場合
郵便物送付先および 電話お問い合わせ先	お取引の証券会社になります。	〒168-8507 東京都杉並区和泉 2-8-4 みずほ信託銀行株式会社 証券代行部 電話0120-288-324 (フリーダイヤル)
お 取 扱 店		みずほ信託銀行株式会社 本店および全国各支店 みずほ証券株式会社 本店および全国各支店
ご 注 意	未払配当金の支払、支払明細発行については、右の「特別口座の場合」の郵便物送付先・電話お問い合わせ先・お取扱店をご利用ください。	単元未満株式の買取・買増以外の株式売買はできません。

※なお、未払配当金につきましては、みずほ銀行本店および全国各支店でもお取扱いが可能になりました。